

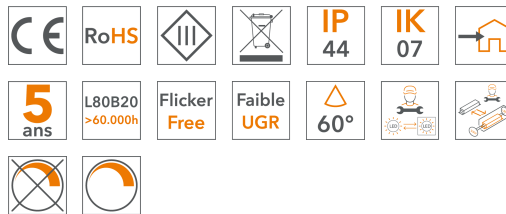
Encastrés LED Shiva

SHIVA 8.5W Encastré LED



Retrouvez ce produit sur le site
AddisLighting.com

Le luminaire encastré à LED SHIVA 8.5W pour l'éclairage de toutes surfaces assurant un très grand confort visuel avec de fortes performances lumineuses.




Utilisation

- Espace tertiaire
- Bureau
- Couloir
- Vestiaire
- Salle de bain
- Salle de conditionnement

Avantages

- Faible encombrement
- Performant
- Economie d'énergie
- Eco-conçu
- Driver au choix
- DALI, 0/1-10V, PWM, AGATE
- Garantie 5 ans



Caractéristiques générales

Format	D100x44mm
Structure	Aluminium
Facade	PMMA
Couleur structure	Blanc, Noir en option
Protection	Peinture
Fixation	Encastrement D90
Raccordement	Filaire
Température de fonctionnement	-20° à +45°C
Température de stockage	-30° à +60°C
Poids net	200g
Poids brut	240g
Emballage	120x106x60

Caractéristiques d'éclairage

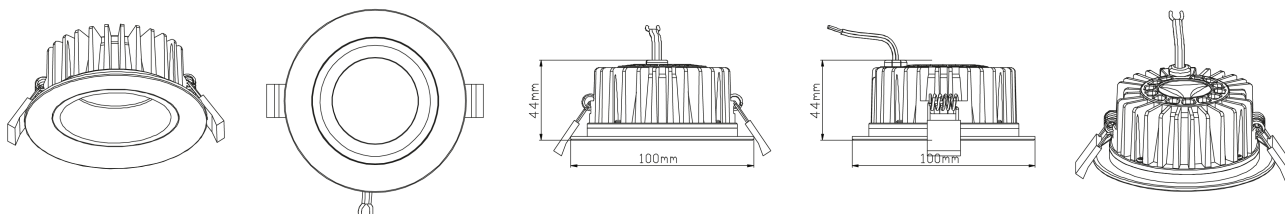
Source LED	ADL3XR08WHSMI8xx
EPREL	Tbd
Nombre de source par luminaire	1
Type de LED	HONGLI 3528
Nbr de LED	40
Puissance totale LED	8,5W
Courant max LED	700mA
Tension LED	10-14V
Angle de rayonnement	60°
Température de couleur °K	2700°, 3000°, 4000°, 5000°
Indice de rendu des couleurs	>80, >90
Step Macadam (SDCM)	3

Conformité	CE	Flux source LED 2200°K	
Classe électrique	Cl3	Flux source LED 2700°K	
Classe énergétique	Suivant source	Flux source LED 3000°K	
Garantie	5 ans	Flux source LED 4000°K	>1355lm
Réparabilité	Oui	Flux source LED 5000°K	
Driver en option	Remplacable Pro	Efficacité lumineuse source à 4000°K	>142lm/W
Module led	Remplacable Pro	Flux luminaire 2200°K	
		Flux luminaire 2700°K	
		Flux luminaire 3000°K	>855lm
		Flux luminaire 4000°K	>920lm
		Flux luminaire 5000°K	
		Efficacité lumineuse luminaire 4000°K	>100lm/W
		Niveau d'éblouissement UGR	<19
		Groupe de risque	0
		L80B20 Ta25°C	>60.000h
		L70B50 Ta25°C	>60.000h

Listes des drivers validés

Driver	Marque	Type

Plans techniques



Code commande

Gamme	Taille	Modèle	Couleur	Puissance	Led	Optique	Angle	IRC	Couleur
-------	--------	--------	---------	-----------	-----	---------	-------	-----	---------

XXXX	X	XX	X	XXW	XXX	X	XXX	X	XX
ADL= Encastré à Led SHIVA (Downlight)	3= 3"	XR= Faible UGR	W= Blanc	08= 8W5	H= Hongli	_	60= 60°	8= >80	27= 2700°K
			B= Noir					9= >90	30= 3000°K
									40= 4000°K
									50= 5000°K
									65= 6500°K

Attention : toutes les combinaisons ne sont pas réalisables. Merci de prendre conseil auprès de votre correspondant.

Produits standards

Code Commande	Code EAN13
ADL3XRW08WH60827	En cours
ADL3XRW08WH60830	En cours
ADL3XRW08WH60840	En cours

Exemples

Code Commande	Description
ADL3XRW08WH60827	Encastré LED SHIVA format 3" 8W5 led Hongli angle 60° IRC>80 2700°K
ADL3XRW08WH60830	Encastré LED SHIVA format 3" 8W5 led Hongli angle 60° IRC>80 3000°K
ADL3XRW08WH60840	Encastré LED SHIVA format 3" 8W5 led Hongli angle 60° IRC>80 4000°K